


SNELKOPPELING MAKEN VOOR DIGIKLAUW

Met een snelkoppeling kunt u DigiKlauw op uw tablet of smartphone gebruiken als een app. Ook voor uw computer kunt u een snelkoppeling op het bureaublad gebruiken om snel en gemakkelijk DigiKlauw te openen.

Onderstaand een stappenplan om de snelkoppeling toe te voegen aan uw bureaublad op de computer (Windows). Rechts ziet u het stappenplan voor uw tablet of smartphone (iOS en Android).

Als u de stappen volgt kunt u DigiKlauw daarna openen door op het icoon op uw beginscherm te klikken. U bent dan automatisch ingelogd en kunt direct uw UBN invoeren en stallingst ophalen.

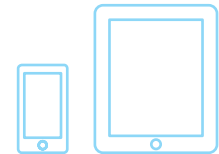
WINDOWS

1. Open Chrome
2. Ga naar www.digiklauwdata.com/digiklauw
3. Log in met uw inloggegevens van Veemanager en klik op 'OK'
4. Wacht tot de pagina geladen is
5. Klik in de rechterbovenhoek op 'Meer'  'More tools' / 'Meer hulpprogramma's'
6. Klik op 'Snelle link maken'
7. Klik op 'Maken', het icoon staat nu op het bureaublad




IOS (IPAD/IPHONE)

1. Open Safari
2. Ga naar www.digiklauwdata.com/digiklauw
3. Log in met uw inloggegevens van Veemanager en klik op 'OK'
4. Kies het 'Share'-icoon 
5. Selecteer 'Add to Home Screen' / 'Zet op beginscherm'
6. Selecteer 'Add' / 'Voeg toe'
7. Open DigiKlauw door op het icoon op uw beginscherm te klikken



ANDROID

1. Open Chrome
2. Ga naar www.digiklauwdata.com/digiklauw
3. Log in met uw inloggegevens van Veemanager en klik op 'OK'
4. Klik in de rechterbovenhoek op 'Meer' 
5. Selecteer 'Toevoegen aan startscherm'
6. Klik op 'Add' / 'Toevoegen'
7. Open DigiKlauw door op het icoon op uw beginscherm te klikken